



Каталог

Шкафы сушильные и гардеробные

Шкафы сушильные серии ШС

Шкафы сушильные предназначены для сушки мокрого белья, обуви, спортивной формы, рабочей одежды и профессиональной униформы.

■ Цвет отделки: **T** RAL 7038 **T** RA

Принцип работы заключается в циркуляции подогретого воздуха внутри шкафа.

Применяется на строительных объектах, буровых и нефтяных станциях, в производственных помещениях, военизированных подразделениях (МО, МВД, МЧС и др.), ремонтными бригадами (Горэнерго, ПАТП), в ледовых дворцах и горнолыжных комплексах, детских садах, школах, частных коттеджах и т.д.



10 кг
максимальная нагрузка на полку

50 кг
максимальная нагрузка на трубу



Жесткая конструкция



Безопасность



Надежность 2000 комбинаций



600 мм
Вместительность



устойчивость к коррозии

■ Безопасность

Вся электроника находится в верхней части. УЗО вынесено за корпус шкафа

■ Сушит даже очень мокрые вещи

Вентилятор мощностью 2500 Вт и производительностью 180 м³/час позволяет просушить не просто влажные, но и очень мокрые вещи.

■ Легкость в эксплуатации

Температура и время сушки настраивается двумя регуляторами. Имеется индикатор времени окончания работы. Справится любой необученный человек.



■ Длительный срок службы

Нагревательный элемент находится в верхней части, что препятствует попаданию воды на электрические элементы.

■ Жёсткость конструкции

Благодаря использованию запатентованной системы, жёсткость корпуса сопоставима и даже превосходит аналогичные параметры цельносварных шкафов.

■ Надежный замок

Ключевой замок с 2-х сторонней ригельной системой запирания (2000 комбинаций)




■ Вместительность

Глубина шкафа позволяет сушить объёмные вещи, в том числе спецовки и зимние куртки.

■ Фланец для вытяжки в комплекте

■ Поставляется в разобранном виде (два места)



■ Сетчатые полки

Позволяют хорошо циркулировать воздуху, что ускоряет сушку.

■ Оцинкованное дно шкафа

Строительные объекты

Детские сады, школы

Горнолыжные комплексы

Буровые и нефтяные станции

ШС Циклон 1985 / ШС Циклон 1965

Применяется на строительных объектах, буровых и нефтяных станциях, в производственных помещениях, военизированных подразделениях (МО, МВД, МЧС и др.), ремонтными бригадами (Горэнерго, ПАТП), в ледовых дворцах и горнолыжных комплексах, детских садах, школах, частных коттеджах и т.д.


- Сушат не только влажные, но и очень мокрые вещи. Шкафы безопасны в использовании - капли воды не попадут на нагревательные элементы, так как вся электроника находится в верхней части, УЗО вынесено за корпус шкафа.
- Шкафы комплектуются съемными сетчатыми полками и перекладиной для вешалок с одеждой. На полках можно разместить как верхнюю одежду и обувь, так и перчатки, варежки, носки и т.д. За счёт хорошей циркуляции воздуха ускоряется время сушки. Нагрузка на полку 10 кг.
- При необходимости шкаф можно присоединить к системе вытяжной вентиляции, фланец в комплекте.
- Легко управляется двумя регуляторами - время и температура сушки (до 70°C).
- Поставляются в разобранном виде (два места).

■ Цвет отделки:

RAL 7038



максимальная нагрузка на полку



В комплекте:
4 сетчатые полки;
перекладина для вешалок;
фланец для вытяжки

⊕ Опция

Дополнительные сетчатые полки

■ Цвет отделки:

RAL 7038



максимальная нагрузка на полку



В комплекте:
10 проволочных полок;
фланец для вытяжки

Сетчатые полки

⊕ Опция



ШС Ветерок 1940

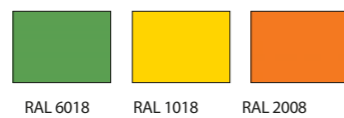


Вмещает до **10 комплектов** детской одежды!

Детский сушильный шкаф - лучшее решение для детских учреждений, спортивных школ и фитнес-центров.

Уровень шума - 45 ДБ

Цвет отделки фасадов:



⊕ Опция

Сетчатые полки

⊕ Опция

ШС САХАРА

Сушильный шкаф Сахара оптимально подойдет для сушки униформы целой группы рабочих: пожарных, строителей, военных, людей, постоянно находящихся на улице. Применяется на буровых и нефтяных станциях, военизированных подразделениях (МО, МВД, МЧС и др.), ремонтными бригадами (Горэнерго, ПАТП), в ледовых дворцах.

■ Цвет отделки:

RAL 7038



максимальная нагрузка на трубу

- Управляется двумя регуляторами - таймер на 6 часов и температура сушки до 70°C, для обуви до 40°C.
- Собираются в модули.



Технические характеристики	ШС Циклон 1985; ШС Циклон 1965	ШС Ветерок 1940	ШС Сахара 5; ШС Сахара 8; ШС Сахара 5/12; ШС Сахара 8/16	
Время сушки	4 часа	4 часа	6 часов	
Мах. температура сушки	До 70°	До 70°	До 70°	
Кол-во полок	4 сетчатые	10 проволочные	1 сетчатая	
Трубки с подачей воздуха	Нет	Нет	12 труб оцинкованных	16 труб оцинкованных
Напряжение	220 В			
Производительность вентилятора	180 м3 /час	180 м3 /час	380 м3 /час	380 м3 /час
Длина кабеля, мм	300	300	500	500
Фланец (в комплекте)	Ø 125 мм			

ШКАФЫ ДЛЯ РАЗДЕВАЛОК (ЛОКЕРЫ)

LS

Предназначены для хранения одежды в производственных, спортивных и других помещениях и хоз. инвентаря.

■ Цвета отделки:




RAL 7038


- Способ сборки каркаса на зацепах, с фиксацией саморезами или заклепками (заклепки приобретаются дополнительно)
- Ключевой замок «Практик» (2000 комбинаций) с возможностью открытия мастер-ключом (под заказ).
- Вентиляционные отверстия.
- Комплекуются полками, перекладиной и крючками для одежды.
- Габариты позволяют разместить плечики для одежды.
- Конструкция шкафов позволяет скреплять их между собой.
- Возможность установки дверей с односторонним открыванием и с распашным.
- Поставляются в разобранном виде.




LS 01



LS 11-40D



LS 21



LS 22



LS 21-80/LS 21-60



LS 21-80U/LS 21U

⊕ Опции

Комплектация замком PL

Вместо ключевого замка устанавливается бесключевой замок Euro-locks A129 с устройством под навесной замок.



Полка под обувь



Наклонная крыша



Подставка под локеры LS (сосна)




Скамья гардеробная (сосна)



Крючки на двери



Ключевой доступ



Вентиляционные отверстия



Перекладина, крючки

МОДУЛЬНАЯ СИСТЕМА МЕТАЛЛИЧЕСКИХ ШКАФОВ

ML

Предназначены для хранения одежды в производственных, спортивных и других помещениях, хоз. инвентаря, а также для организации камер хранения.

■ Цвет отделки: **RAL 7038**

Преимущества новой технологии

■ **Устойчивый и прочный корпус.**

В конструкции заложена прокатная сварная рама каркаса, что обеспечивает правильную геометрию и прочность корпуса. Совместно с другими конструкторскими решениями, обеспечивает отменную прочность и устойчивость шкафа, сравнимую со сварными конструкциями (замкнутый прямоугольный профиль задней части корпуса). Жесткий надежный корпус шкафа, улучшает эстетику внешнего вида (равномерные зазоры дверей), ровные ряды раздевалок или шкафов для хранения личных вещей.

■ **Модульная система: Система состоит из базового модуля и приставных дополнительных модулей.**

Специальные элементы боковых креплений на общей боковой стенке позволяют наращивать ряд модулей любой длины в зависимости от особенностей помещения. 3 комбинации моделей по ширине и различному внутреннему наполнению. Шкафы оборудованы полками, перекладной для плечиков, крючками для одежды. Дополнительно нижними полками, 2-мя типами перегородок для разделения чистой одежды и спецодежды.



УСИЛЕННЫЙ ЖЕСТКИЙ КОРПУС

Каркас усилен сварной рамой



КЛЮЧЕВОЙ ЗАМОК ПРАКТИК

2000 комбинаций



БЫСТРАЯ ВЕРТИКАЛЬНАЯ СБОРКА

Возможность сборки в узких помещениях. Система фиксаторов «зацепов» облегчает подгонку и сборку деталей



МОДУЛЬНАЯ СИСТЕМА

Возможность за счет общей боковой стенки и специальных элементов боковых креплений собрать ряд из любой комбинации моделей



УЛУЧШЕННАЯ ВЕНТИЛЯЦИЯ

Вентиляционные отверстия в дверях и дополнительные отверстия на задней стенке



СМЕНА СТОРОНЫ ОТКРЫВАНИЯ

Установка дверей с левой и правой стороной открывания

Область применения



РАЗДЕВАЛКИ



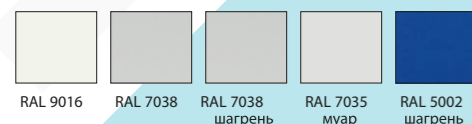
ХРАНЕНИЕ ЛИЧНЫХ ВЕЩЕЙ




ХРАНЕНИЕ СУМОК, ЧЕМОДАНОВ

Дополнительный цвет

стандартная палитра




нестандартная палитра



УСИЛЕННЫЕ ШКАФЫ ДЛЯ РАЗДЕВАЛОК (ЛОКЕРЫ)

ML



ML 11-30



ML 01-30




ML 11-40



ML 01-40



ML 12-30




ML 02-30



ML 11-50



ML 11-50 D



ML 11-50У



Крючки на двери



Ключевой доступ



Вентиляционные отверстия



Перекладина, крючки

⊕ Опции

Опора ML-300/ ML-400/ ML-500

Стальные опоры из трубы 20x20 мм с возможностью регулировки уровня или скамьи с подставками.



Перегорodka вертикальная ML 1200/ ML 1500

Вертикальная перегородка ML 1200 – устанавливается вертикально между верхней и нижней полкой для разделения чистой и рабочей одежды; Вертикальная перегородка ML 1500 – устанавливается вертикально между верхней полкой и дном локера для разделения чистой и рабочей одежды; возможностью регулировки уровня или скамьи с подставками.



Комплектация замком PL

Вместо ключевого замка устанавливается бесключевой замок Euro-locks A129 с устройством под навесной замок с камью с подставками.



Скоба под навесной замок

